

Jornal do

SINTUFES

EDIÇÃO
ESPECIAL DE
PRESTAÇÃO DE
CONTAS

sintufes.org.br f @sintufes

Filiado à Fasubra

Informativo do Sindicato dos Trabalhadores na Ufes

Na luta pela categoria!

Sintufes reconquista flexibilização de jornada (30 horas), colabora com o PGD e fortalece a greve



Vale a pena ser filiado: Seminário debate retomada da flexibilização, e greve traz conquistas importantes na carreira e no 'bolso'. Na foto, à direita, a assembleia aprova a saída do movimento

2024 foi um ano de muita luta que trouxe importantes conquistas para a categoria dos técnico-administrativos em Educação na Ufes. A greve de mais de 100 dias conquistou reajustes no salário (9% para 2025 e 5% para 2026) e alterações significativas na carreira (PCCTAE).

30 horas de volta. A flexibilização de jornada, mais conhecida por 30 horas, vai ser retomada no Hospital Universitário e nos campi da Ufes, em 2025. O Sintufes protagonizou essa luta!

O sindicato lutou para que a categoria conquistasse a jornada flexibilizada.

Depois, junto da Progep, da Comissão de Flexibilização e da Comissão Interna de Supervisão, o Sintufes fez o Seminário “Proposta de Nova Resolução de Flexibilização de Jornada”, em setembro. Após o evento, o sindicato acompanhou a aprovação da nova resolução pelo Conselho Universitário e seguiu atuando em favor da implantação da flexibilização que vai se consolidar em 2025.

PGD. A discussão em torno do Programa de Gestão e Desempenho da Ufes (que institui o teletrabalho na Ufes) começou em 2002. Após o ciclo de testes em 2023, o ano de 2024 marcou o

ingresso de servidores (que optaram pelo PGD) ao teletrabalho.

O Sintufes colaborou com o processo, em especial para buscar adequar a normativa que estabelece o PGD na universidade, visando evitar prejuízos ao trabalhador.

GREVE. Saiba mais sobre a greve na página 8 desta edição.

Vale a pena, sim! A *Gestão Juntos Para Lutar* mostra nas contas que o Sintufes está com sua saúde financeira em dia! Já as informações acima mostram que o Sintufes luta forte em defesa da categoria. Portanto, vale a pena ser filiado ao sindicato!

Análise e parecer do Conselho Fiscal

Pág. **02**

Balanco patrimonial e quadros demonstrativos

Págs. **06 e 07**

Fundo de greve e convênios

Pág **08**

**ANÁLISE E PARECER
EXERCÍCIO FINANCEIRO DE 2024
Conselho Fiscal**

Vitória-ES, 11 de fevereiro de 2025.

Do: Conselho Fiscal do Sintufes

À: Coordenação Geral e Coordenação de Administração e Finanças do Sintufes

Assunto: Parecer de Prestação de Contas e Relatório de Análise Anual


O Conselho Fiscal do Sintufes, reunido no dia onze de fevereiro de 2025, de nove às onze horas, na sala de reuniões da Sede do Sintufes, concluiu por encaminhar o Parecer e Relatório Anual referentes à prestação de contas do exercício financeiro de 2024.

Colocamo-nos à disposição para prestar os esclarecimentos que se fizerem necessários.

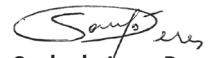
Atenciosamente,



Antônio Lopes de Souza Neto
Conselheira



Liliane Venturini Resende
Conselheira



Saulo de Jesus Peres
Conselheira

**PARECER REFERENTE À PRESTAÇÃO DE CONTAS
DO EXERCÍCIO FINANCEIRO DE 2024**


Vitoria-ES, 11 de fevereiro de 2025.

O Conselho Fiscal do Sintufes, em cumprimento às prerrogativas definidas nos artigos 36 e 37, do Estatuto do Sintufes, procedeu a análise, fiscalização e conferência dos demonstrativos contábeis e financeiros referentes ao exercício de 2024. Após análise o Conselho Fiscal recomenda a APROVAÇÃO DAS CONTAS DO EXERCÍCIO DE 2024.

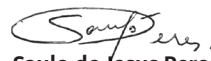
Atenciosamente,



Antônio Lopes de Souza Neto
Conselheira



Liliane Venturini Resende
Conselheira



Saulo de Jesus Peres
Conselheira

Balanço patrimonial

EXERCÍCIO - 2024

A Diretoria do SINTUFES, apresenta aos sindicalizados às Demonstrações Financeiras referente ao exercício de 2024. Os Associados que quiserem informações mais detalhadas devem dirigir-se ao Conselho Fiscal para maiores esclarecimentos.

ATIVO		PASSIVO	
CIRCULANTE	574.688,06	CIRCULANTE	51.094,92
DISPONÍVEL	419.119,88	OBRIGAÇÕES A CURTO PRAZO	13.673,18
Caixa	459,51	OBRIGAÇÕES FISCAIS	2.975,03
Bco. C/ Movimento	39.842,82	IRRF a Recolher	2.358,35
Aplicações Financeiras	378.817,55	ISS A Recolher	616,68
Valores a Receber	-	OBRIGAÇÕES SOCIAIS	10.698,15
DIREITOS A RECEBER	221.569,29	FGTS a Recolher	2.922,92
Valores a Receber em Transitio	221.569,29	INSS a Recolher	7.775,23
OUTROS ADIANTAMENTOS	(66.001,11)	OBRIGAÇÕES TRABALHISTAS	17.492,15
Plano de Aplicação FUNDO DE GREVE	-66.001,11	Salários a Pagar	17.492,15
NÃO CIRCULANTE	609.750,79	CONVÊNIO A PAGAR	14.310,86
CREDITOS DIVERSOS	188,38	Convênio a Pagar Indireto	14.310,86
Depósitos Judiciais	188,38	CREDORES DIVERSOS	5.618,73
ATIVO PERMANENTE	607.652,02	Serv.Terceiros a pagar	1.520,00
INVESTIMENTOS	394.316,69	Devolução Mensalidades a Pagar	4.098,73
Edificações/Benfeitorias	394.316,69	PATRIMÔNIO	1.133.343,93
IMOBILIZAÇÕES TÉCNICAS	213.335,33	Patrimônio Líquido	1.011.285,22
Imobiliários/Instalações	40.865,54	SUPERAVIT/DEFICIT ACUMULADOS	122.058,71
Maquinas e Equipamentos	172.469,79	Superavit/Défict	122.058,71
DIFERIDO	1.910,39	TOTAL	1.184.438,85
Benfeitorias em Imóveis de Terceiros	1.910,39		
TOTAL	1.184.438,85		

DEMONSTRATIVO DA RECEITA x DESPESAS

RECEITAS		DESPESAS	
Contribuição Sindicalizados UFES	1.195.697,93	Despesas Administrativas	271.800,16
Taxas de Convênios	16.835,39	Pessoal/Encargos	483.172,82
Vendas Diversos/Convites	12.792,00	Prestadores de Serviços (PF e PJ)	345.348,43
Receita de Convênios	7.088,01	Financeiras (Desp.Bancarias)	13.533,36
Receita Ramacciotti	24.719,05	Fasuba	59.687,94
Receita Dia Servidor	3.000,00	Recuperação Custos/Despesas	(15.002,20)
	1.260.132,38		1.158.540,51
Receitas Financeiras			
Juros de Aplic.Financeira	20.466,84	Superávit ou Déficit no exercício	122.058,71
TOTAL	1.280.599,22	TOTAL	1.280.599,22

Reconhecemos a exatidão da presente Demonstração de Resultados.
Vitória/ES, 31 de Dezembro de 2024



Wellington Pereira
Coordenador-Geral



Danielly Andrade Lyra
Contador - CRC 015253



Alvaléria Cuel
Coordenação de Adm./Finanças

Sintufes soma forças à greve nacional

Relembre a luta que trouxe reajustes e mudanças na carreira



Sintufes e Reitoria assinam termo de acordo da greve no âmbito da Ufes



Assembleia aprova adesão à greve, em 13 de março



Categoria toma decisões em meio ao movimento paredista, na tenda da greve no Hucam



A tenda da greve no CCS foi muito importante na luta em 2024!



Interior na luta! Trabalhadora de São Mateus Scarlett dos Anjos Oliveira faz repasses do Ceunes na assembleia unificada da greve em abril, no Hucam



As caravanas do Sintufes a Brasília fortalecem o movimento nacional paredista!

Sindicato arranca conquistas importantes

Retomada da flexibilização e outras atividades reforçam que vale a pena ser filiado



Sintufes e trabalhadores da Ufes fundamentais no debate em torno da jornada flexibilizada, em setembro, no seminário no Hucam



Seminário sobre as alterações na flexibilização da jornada também acontece em Goiabeiras



VII Corrida Rústica do Servidor faz lembrança ao Babá (Genildo Ferreira)



O tradicional Encontro de Aposentadas e Aposentados é agenda permanente do Sintufes!



SEM ANISTIA PARA GOLPISTA! No dia dos Direitos Humanos, 10 de dezembro, protesto na Ufes cobra que não haja anistia para os golpistas e para o líder deles, Bolsonaro



A categoria é de luta, mas ninguém é de ferro. A Festa de final de ano foi um sucesso!

Balanço Patrimonial

Quadro Comparativo dos Exercícios

O Balanço Patrimonial demonstra a situação estática dos bens, direitos e obrigações e indica o valor do patrimônio.

Do Balanço Patrimonial destacamos as seguintes contas.

ATIVO	2022 (R\$)	2023 (R\$)	2024 (R\$)
Ativo circulante	581.350,47	409.772,00	574.688,06
Ativo não circulante	661.818,23	663.049,68	609.750,79
Total do Ativo	1.243.168,70	1.072.821,68	1.184.438,85

Dentre os títulos das contas do Balanço Patrimonial não poderíamos deixar de mencionar as seguintes.

ATIVO	2022 (R\$)	2023 (R\$)	2024 (R\$)
Disponível em moeda	399.684,33	205.659,69	419.119,88
Outros créditos	180.796,55	204.112,31	221.569,29
Adiantamentos diversos	869,59	0,00	-66.001,11
Ativo não circulante	661.818,23	663.049,68	609.750,79
Total do Ativo	1.243.168,70	1.072.821,68	1.184.438,85

PASSIVO	2022 (R\$)	2023 (R\$)	2024 (R\$)
Obrigações do passivo	54.867,49	61.536,46	51.094,92
Patrimônio líquido	1.188.301,21	1.011.285,22	1.133.343,93
TOTAL DO PASSIVO	1.243.168,70	1.072.821,68	1.184.438,85

QUADRO COMPARATIVO DA DEMONSTRAÇÃO DOS EXERCÍCIOS

DEMONSTRAÇÃO DO RESULTADO DO EXERCÍCIO

A demonstração do resultado do exercício tem como objetivo demonstrar as entradas e saídas ocorridas durante o exercício, apurando o resultado do exercício – superávit ou déficit.

RECEITAS OPERACIONAIS	2022 (R\$)	2023 (R\$)	2024 (R\$)
Mensalidade	1.154.260,29	1.181.614,76	1.195.697,93
Não Operacional / Financeira	124.505,33	63.468,43	64.434,45
Taxas de convênios	19.521,70	11.224,47	20.466,84
Receita do total	1.298.287,32	1.256.307,66	1.280.599,22

DESPESAS OPERACIONAIS	2022 (R\$)	2023 (R\$)	2024 (R\$)
Administrativas	405.558,52	540.995,38	271.800,16
Financeiras Dep Bancaria	13.902,42	15.809,01	13.533,36
Pessoal/Encargos	517.138,01	528.442,29	483.172,82
Serviços terceiros	351.168,17	335.658,41	345.348,43
Contribuição Fasubra	53.308,46	58.577,82	59.687,94
Recuperação de custos/despesas	-15.498,69	-46.159,26	15.002,20
Despesa total	1.325.576,89	1.433.323,65	1.188.544,91

RESULTADO PATRIMONIAL

RESULTADO OPERACIONAL	2022 (R\$)	2023 (R\$)	2024 (R\$)
Resultado do Período	-27.289,57	-177.015,99	92.054,31

QUADRO DEMONSTRATIVO DE RECEITAS

Consolidado de janeiro a dezembro de 2024

RECEITAS				
Mês	Mensalidade	Receitas Não Operacional	Receitas Financeiras	Total Mensal
Janeiro	91.435,82	2.683,92	1.521,55	95.641,29
Fevereiro	91.947,16	1.813,12	1.165,95	94.926,23
Março	92.145,97	1.909,02	1.125,35	95.180,34
Abril	91.174,79	2.092,35	998,74	94.265,88
Maio	91.579,84	2.300,61	829,03	94.709,48
Junho	90.867,05	1.777,85	790,40	93.435,30
Julho	93.041,50	2.660,40	1.359,06	97.060,96
Agosto	93.155,31	1.493,95	2.667,52	97.316,78
Setembro	92.933,30	1.703,93	2.573,32	97.210,55
Outubro	93.019,53	29.640,31	2.743,21	125.403,05
Novembro	181.888,48	8.988,16	2.408,42	193.285,06
Dezembro	92.509,18	7.370,83	2.284,29	102.164,30
TOTAL GERAL	1.195.697,93	64.434,45	20.466,84	1.280.599,22

QUADRO DEMONSTRATIVO DE DESPESAS

Consolidado de janeiro a dezembro de 2024

DESPESAS						
Mês	PESSOAL	ADMINISTRATIVO	TERCEIROS	FINANCEIRAS	FASUBRA	TOTAL MENSAL
Janeiro	41.253,35	9.675,46	29.114,48	1.179,96	4.620,58	85.843,83
Fevereiro	35.308,51	14.711,43	27.915,94	1.078,11	4.606,11	83.620,10
Março	39.531,34	17.500,44	30.052,12	1.159,78	4.586,36	92.830,04
Abril	48.588,20	11.277,76	27.442,33	1.195,68	4.597,30	93.101,27
Maio	38.793,94	8.518,49	27.432,28	1.098,78	4.547,74	80.391,23
Junho	37.661,41	8.811,52	27.225,79	1.037,08	4.561,99	79.297,79
Julho	37.597,22	17.288,46	27.984,32	1.084,45	4.530,50	88.484,95
Agosto	36.629,50	14.836,70	27.529,17	1.082,98	4.639,22	84.717,57
Setembro	36.866,96	42.977,38	30.149,15	1.060,28	4.644,91	115.698,68
Outubro	38.635,14	35.960,90	29.589,51	1.194,06	4.633,81	110.013,42
Novembro	37.603,36	68.911,28	30.681,67	1.217,19	4.637,98	143.051,48
Dezembro	54.703,89	21.330,34	30.231,67	1.145,01	9.081,44	116.492,35
TOTAL GERAL	483.172,82	271.800,16	345.348,43	13.533,36	59.687,94	1.173.542,71

Greve: conquistas e enrolação

A greve de 2024 foi vitoriosa. Mas nas negociações, iniciadas após o final da greve em junho, o governo começou a enrolar e dificultar os encaminhamentos do termo de acordo.

Ou seja, após mais de 100 dias de greve, o movimento precisou lutar para fazer valer as conquistas, dentre elas os reajustes salariais de 9% em 2025; e de 5% em 2026, além de alterações na carreira que podem impactar em aumentos de até 30% para o trabalhador.

O Sintufes fez a luta acontecer na Ufes e participou de momentos importantes em Brasília, nas caravanas.

Fundo de greve. Ao todo, o sindicato teve pouco mais de R\$ 211 mil de despesas com a greve e arrecadou pouco mais de 270 mil com o fundo de greve,



Em maio, na subsede do Hucam, assembleia delibera em torno da continuidade da greve, que acabaria no mês seguinte

aprovado em assembleia. O fundo de greve é voltado especificamente para a greve e consiste no dobro do percentual (de 1%) da mensalidade sindical, descontada no salário do filiado.

O dinheiro fica em uma conta exclusiva e pode ser usado apenas em outras greves ou transferido para outra finalidade, caso seja aprovado pela assembleia da categoria.

DEMONSTRATIVO DE RECEITAS E DESPESAS/GREVE 2024

Mês	Receitas	Despesas
Janeiro	-	-
Fevereiro	-	-
Março	-	12.729,75
Abril	-	41.493,45
Maio	90.954,83	90.805,58
Junho	91.239,87	47.673,91
Julho	90.610,09	18.404,53
Agosto	-	450,00
Setembro	-	-
Outubro	-	-
Novembro	-	-
Dezembro	-	-
Total Geral	272.804,79	211.557,22

Receitas	Despesas	Recuperação de custos / despesas	Resultado operacional
272.804,79	211.557,22	4.753,54	66.001,11

QUADRO DEMONSTRATIVO DE RECEITAS E DESPESAS DOS CONVÊNIOS

Consolidado de janeiro a dezembro de 2024

Mês	Receita	Despesa
janeiro	15.921,58	15.906,58
fevereiro	16.745,47	16.730,47
março	16.831,86	16.816,86
abril	16.464,26	16.449,26
maio	16.025,34	16.010,34
junho	15.617,83	15.602,83
julho	15.935,73	15.920,73
agosto	14.637,11	14.622,11
setembro	17.413,08	17.398,08
outubro	15.281,90	15.266,90
novembro	15.651,09	15.636,09
dezembro	15.081,95	15.066,95
Total	191.607,20	191.427,20

Demonstrativo de convênios dos exercícios

PERÍODO	2022	2023	2024
RECEITA	198.219,61	206.593,45	191.607,20
DESPESA	197.703,61	206.270,65	191.427,20
TOTAL	516,00	322,80	180,00

Empresas conveniadas:
REDE FARMES DE FARMÁCIAS / GRUPO ZELO

Gestão Juntos Para Lutar – 2022-2025

SINTUFES - Avenida Fernando Ferrari, s/nº, Campus Universitário, Vitória, ES - Tel: (27) 3227-4000.
Subsede - Avenida Marechal Campos, s/nº, Campus de Maruípe, Vitória, ES - Tel: (27) 3315-3444. Site: sintufes.org.br.
 E-mail: sindicato@sintufes.org.br. Facebook, Instagram e YouTube: @sintufes. - **Projeto gráfico:** Link editoração.
Diagramação: NovaPauta Comunicação - **Jornalista:** Luciano Coelho MTB-ES/1743 - **Tiragem:** 50 exemplares.
 Os textos publicados neste jornal são de inteira responsabilidade da Diretoria Colegiada do Sintufes.