

# ▶ **PRESTAÇÃO DE CONTAS DO SINTUFES**

EXERCÍCIO 2017



**COMPROMISSO COM  
A TRANSPARÊNCIA  
E DISPOSIÇÃO  
PARA LUTA!**

**SINTUFES**  
SINDICATO DOS TRABALHADORES NA UFES  
filiado à FASUBRA

# Prestação de contas do Sintufes Exercício 2017

Compromisso com  
a transparência  
e disposição  
para luta!

Gestão Ousar Lutar, Ousar Vencer  
Triênio 2016 - 2019

**SINTUFES**  
SINDICATO DOS TRABALHADORES NA UFES

*Filiado à FASUBRA*

# Diretoria Colegiada

---

Gestão Ousar Lutar, Ousar Vencer  
Triênio 2016 - 2019

## **Coordenação-geral**

*Izaías Westphal  
Wellington Pereira*

## **Coordenação de Administração e Finanças**

*José Magesk  
Maria Célia de Oliveira do Nascimento*

## **Coordenação de Formação Política e Sindical**

*Edirene Rosa de Souza Coninck  
Marcos Antônio Belmiro*

## **Coordenação de Assuntos Jurídicos e Terceirizados**

*Joanicy Leandra Pereira  
Pablo de Almeida Mariano*

## **Coordenação de Políticas Sociais e Saúde do Trabalhador**

*Alvaléria Cuel  
Lino Félix de Souza*

## **Coordenação de Imprensa, Cultura e Esporte**

*Alcimar Fausto Correa  
Luar Santana de Paula*

## **Coordenação de Aposentadas/os**

*Edna Dias Campos  
Marly da Conceição Balduino*

## **Suplentes**

*Alencar Alves Barcelos  
Ana Maria Silva Hoffman  
Sérgio Dalbon*

# ACHE FÁCIL

|  |    |
|--|----|
| Análise e parecer do Conselho Fiscal do Sintufes do exercício financeiro de 2017 | 5  |
| Balanço patrimonial  | 9  |
| Conciliação bancária   | 19 |
| Gráficos   | 23 |
| Certidões  | 33 |
| Previsão orçamentária 2018   | 37 |
| Balanço político de 2017   | 41 |
| Jurídico   | 47 |
| Comunicação  | 49 |
| Equipe técnica   | 52 |

## Expediente

**SINTUFES** - Sindicato dos Trabalhadores na Ufes Avenida Fernando Ferrari, nº 514, Campus Universitário Alaor de Queiroz Araújo, Goiabeiras - Vitória - ES. CEP 29.075-910  
Tel: (27) 3325-6450 - Fax.: (27) 3227-4000. E-mail: [sindicato@sintufes.org.br](mailto:sindicato@sintufes.org.br).

Funcionamento de segunda a sexta-feira, das 8h às 17h30.

**SUBSEDE DO SINTUFES HUCAM/MARUÍPE** - Avenida Marechal Campos, s/n, Campus de Maruípe Vitória - ES. CEP: 29045-000 - Tel: (27) 3335-7262 - Fax.: (27) 3315-3444.

Funcionamento de segunda a sexta-feira, das 7h às 16h.

**CARTILHA DE PRESTAÇÃO DE CONTAS DO SINDICATO DOS TRABALHADORES NA UFES (SINTUFES) - EXERCÍCIO 2017**

**TABELAS, GRÁFICOS E PARECERES:** Conselho Fiscal, Secretaria e Coordenação de Finanças e Administração do Sintufes.

**EDIÇÃO, CAPA E DIAGRAMAÇÃO:** LR Comunicação.

**FOTOS:** Luciano Coelho.

**TIRAGEM:** 150 exemplares.

**IMPRESSÃO:** Gráfica Lideraset.

CONSELHO FISCAL

Análise e  
Parecer  
Exercício  
financeiro  
de 2017

# **CONSELHO FISCAL**

## **Análise**

Exercício financeiro de 2017

### **Conselheiros Titulares:**

Adriana Amâncio Oliveira

Zélia Rodrigues Pires

José Renato Wildenhorft Barros

### **Conselheiros Suplentes:**

Dinamara Soares da Costa Santos

Gabriela Oliveira Gama

Jefferson de Oliveira

## CONSELHO FISCAL

Vitória - ES, 12 de março de 2018.

**Do:** Conselho Fiscal do Sintufes

**À:** Coordenação de Administração e Finanças do Sintufes

**Assunto:** Encaminha Análise e Parecer

O Conselho Fiscal do Sintufes encaminha anexo, Análise e Parecer correspondente à Prestação de Contas do Sintufes, referente ao exercício financeiro 2017.

Certos e confiantes do dever cumprido colocam-se, desde já, à disposição dessa Diretoria Colegiada, para quaisquer esclarecimentos que se façam necessários.

Atenciosamente,



**Adriana Amâncio Oliveira**  
Conselheira



**Zélia Rodrigues Pires**  
Conselheira



**Dinamara Soares da Costa Santos**  
Conselheira



## PARECER DO CONSELHO FISCAL

### Referente à prestação de contas do exercício financeiro de 2017

Vitória - ES, 12 de março de 2018.

O Conselho Fiscal do Sintufes, dando cumprimento às prerrogativas que lhe são inerentes, quais sejam, a de proceder à análise, fiscalização e conferência dos demonstrativos contábeis e financeiros e após realizar sua função com base no Estatuto (artigos 36 e 37).

#### **Conclui:**

Por encaminhar a Assembleia Ordinária de Prestação de Contas do Sindicato, referente ao exercício financeiro de 2017, ressaltando que analisou todos os balanços e demonstrativos contábeis e, nada encontrou que pudesse comprometer a atual Diretoria Colegiada, nem tampouco a saúde financeira da Entidade e, dessa forma, recomenda a sua aprovação, ao mesmo tempo em que sugere a Assembleia Estatutária do Sintufes tratamento idêntico, bem como por encaminhar a decisão ao próximo Contufes para a sua homologação final.

Nesse sentido, comprometem-se e reafirmamos esses propósitos os signatários, membros desse colegiado responsável pelo trabalho realizado.

Atenciosamente,



**Adriana Amâncio Oliveira**  
Conselheira



**Zélia Rodrigues Pires**  
Conselheira



**Dinamara Soares da Costa Santos**  
Conselheira



## Assessoria • Contabilidade • Perícia

### EXERCÍCIO - 2017

A Diretoria do SINTUFES, apresenta aos sindicalizados às Demonstrações Financeiras referente ao exercício de 2017. Os Associados que quiserem informações mais detalhadas devem dirigir-se ao Conselho Fiscal para maiores esclarecimentos.

#### SINTUFES - BALANÇO PATRIMONIAL - 31.12.2017

| ATIVO                         |                     | PASSIVO                      |                     |
|-------------------------------|---------------------|------------------------------|---------------------|
| CIRCULANTE                    | 589.992,46          | CIRCULANTE                   | 93.128,29           |
| DISPONÍVEL                    | 308.258,43          | OBRIGAÇÕES A CURTO PRAZO     | 18.670,54           |
| Caixa                         | 62,58               | Fornecedores                 | 4.304,34            |
| Bco. C/ Movimento             | 154.081,79          | OBRIGAÇÕES FISCAIS           | 1.658,28            |
| Aplicações Financeiras        | 125.801,04          | IRRF a Recolher              | 1.631,50            |
| Contas a Receber Processos    | 28.313,02           | ISS A Recolher               | 26,78               |
| DIREITOS A RECEBER            | 180.358,87          | OBRIGAÇÕES SOCIAIS           | 12.707,92           |
| Valores a Receber em Transito | 180.358,87          | FGTS a Recolher              | 3.101,80            |
| IMPOSTOS A RECUPERAR          | 861,32              | INSS a Recolher              | 9.541,29            |
| IRRF à Compensar              | 861,32              | Cont.Sindical                | 64,83               |
| OUTROS ADIANTAMENTOS          | 600,00              | OBRIGAÇÕES TRABALHISTAS      | 21.012,82           |
| Adiantamentos                 | 600,00              | Salários a Pagar             | 20.731,72           |
| FUNDO DE GREVE                | 99.913,84           | Pensão Alimentícia           | 281,10              |
| Fundo de Greve                | 99.913,84           | OUTROS EXIGIVEL              | 53.444,93           |
| NÃO CIRCULANTE                | 552.512,60          | Convênio a Pagar Indireto    | 33.569,09           |
| INVESTIMENTOS                 | 381.857,09          | CONTAS A PAGAR               | 8.187,45            |
| Edificações/Benfeitorias      | 381.857,09          | Contas a Pagar               | 8.187,45            |
| IMOBILIZAÇÕES TÉCNICAS        | 170.655,51          | CREDORES DIVERSOS            | 11.688,39           |
| Imobiliários/Instalações      | 38.569,58           | Calculos Judiciais à Pagar   | 1.857,62            |
| Maquinas e Equipamentos       | 132.085,93          | Assessoria Ramacciotti       | 9.830,77            |
|                               |                     | PATRIMÔNIO                   | 1.049.376,77        |
|                               |                     | Patrimônio Líquido           | 985.283,35          |
|                               |                     | SUPERAVIT/DEFICIT ACUMULADOS | 64.093,42           |
|                               |                     | Superavit                    | 64.093,42           |
| <b>TOTAL</b>                  | <b>1.142.505,06</b> | <b>TOTAL</b>                 | <b>1.142.505,06</b> |

## DEMONSTRATIVO DAS RECEITAS X DESPESAS

| RECEITAS                       |              |                     |
|--------------------------------|--------------|---------------------|
| Contribuição Associados UFES   | 1.392.273,02 |                     |
| Receitas Judiciais             | 92.484,51    |                     |
| Taxas de Convênios             | 20.043,15    |                     |
| Vendas Camisas, Convites, Cerv | 12.878,98    | <b>1.517.679,66</b> |
| Receitas Financeiras           |              |                     |
| Juros de Aplic. Financeira     | 26.295,49    | <b>26.295,49</b>    |
| <b>TOTAL</b>                   |              | <b>1.543.975,15</b> |

| DESPESAS                          |             |                     |
|-----------------------------------|-------------|---------------------|
| Despesas Administrativas          | 444.972,10  |                     |
| Pessoal/Encargos                  | 528.791,77  |                     |
| Prestadores de Serviços (PF e PJ) | 443.843,55  |                     |
| Tributárias                       | 896,74      |                     |
| Financeiras (Disp. Bancárias)     | 8.116,86    |                     |
| Fasuba                            | 64.093,25   |                     |
| Recuperação Custos/Despesas       | (10.832,54) |                     |
|                                   |             | <b>1.479.881,73</b> |
| Superávit ou Déficit no exercício |             | <b>64.093,42</b>    |
| <b>TOTAL</b>                      |             | <b>1.543.975,15</b> |

Reconhecemos a exatidão da presente Demonstração de Resultados.  
Vitória/ES, 31 de Dezembro de 2017



**Wellington Pereira**  
Coordenador Geral



**Danielly Andrade Lyra**  
Contador - CRC 015253



**José Magalhães Belmiro**  
Coordenador de Adm./Finanças

# Balanço Patrimonial

## QUADRO COMPARATIVO DOS EXERCÍCIOS

Do Balanço Patrimonial destacamos as seguintes contas.

| ATIVO                 | 2015 (R\$)          | 2016 (R\$)          | 2017 (R\$)          |
|-----------------------|---------------------|---------------------|---------------------|
| Ativo circulante      | 630.293,81          | 608.333,36          | 589.992,46          |
| Ativo não circulante  | 403.773,74          | 448.670,34          | 552.512,60          |
| <b>Total do Ativo</b> | <b>1.034.067,55</b> | <b>1.057.003,70</b> | <b>1.142.505,06</b> |

Dentre os títulos das contas do Balanço Patrimonial não poderíamos deixar de mencionar as seguintes.

| ATIVO                              | 2015 (R\$)          | 2016 (R\$)          | 2017 (R\$)          |
|------------------------------------|---------------------|---------------------|---------------------|
| Disponível em moeda                | 468.093,02          | 357.399,24          | 308.258,43          |
| Outros créditos                    | 160.000,59          | 206.459,92          | 181.220,19          |
| Adiantamentos diversos             | 83,62               | 200,00              | 600,00              |
| Outros adiantamentos para despesas | 2.116,58            | 44.274,20           | 99.913,84           |
| Ativo não circulante               | 403.773,74          | 448.670,34          | 552.512,60          |
| <b>Total do Ativo</b>              | <b>1.034.067,55</b> | <b>1.057.003,70</b> | <b>1.142.505,06</b> |

| PASSIVO                 | 2015 (R\$)          | 2016 (R\$)          | 2017 (R\$)          |
|-------------------------|---------------------|---------------------|---------------------|
| Obrigações do passivo   | 81.514,65           | 71.935,38           | 93.128,29           |
| Patrimônio líquido      | 739.331,04          | 1.012.744,13        | 1.049.376,77        |
| <b>Total do Passivo</b> | <b>1.034.067,55</b> | <b>1.057.003,70</b> | <b>1.142.505,06</b> |

## QUADRO COMPARATIVO DA DEMONSTRAÇÃO DOS EXERCÍCIOS DEMONSTRAÇÃO DO RESULTADO DO EXERCÍCIO

A demonstração do resultado do exercício tem como objetivo demonstrar as entradas e saídas ocorridas durante o exercício, apurando o resultado do exercício – superávit ou déficit.

| <b>Receitas Operacionais</b> | <b>2015 (R\$)</b>   | <b>2016 (R\$)</b>   | <b>2017 (R\$)</b>   |
|------------------------------|---------------------|---------------------|---------------------|
| Mensalidade                  | 1.233.465,67        | 1.276.607,34        | 1.392.273,02        |
| Fundo de greve               | 0,00                | 0,00                | 0,00                |
| Não Operacional / Financeira | 76.237,34           | 82.225,72           | 131.658,98          |
| Taxas de convênios           | 25.225,26           | 24.067,09           | 20.043,15           |
| <b>Receita do total</b>      | <b>1.334.928,27</b> | <b>1.382.900,15</b> | <b>1.543.975,15</b> |

| <b>Despesas Operacionais</b>   | <b>2015 (R\$)</b>   | <b>2016 (R\$)</b>   | <b>2017 (R\$)</b>   |
|--------------------------------|---------------------|---------------------|---------------------|
| Administrativas                | 307.979,33          | 501.890,70          | 444.972,10          |
| Tributárias                    | 0,00                | 410,51              | 896,74              |
| Financeiras Dep Bancaria       | 8.618,38            | 9.696,45            | 8.116,86            |
| Pessoal/Encargos               | 426.436,84          | 489.437,10          | 528.791,77          |
| Serviços terceiros             | 336.764,27          | 371.455,81          | 443.843,55          |
| Contribuição Fasubra           | 56.074,18           | 58.163,31           | 64.093,25           |
| Recuperação de custos/despesas | -14.166,59          | -20.477,92          | -10.832,54          |
| <b>Despesa total</b>           | <b>1.121.706,41</b> | <b>1.410.575,96</b> | <b>1.479.881,73</b> |

### RESULTADO PATRIMONIAL

| <b>Resultado operacional</b> | <b>2015 (R\$)</b> | <b>2016 (R\$)</b> | <b>2017 (R\$)</b> |
|------------------------------|-------------------|-------------------|-------------------|
| Resultado do Período         | 213.221,86        | -27.675,81        | 64.093,42         |

### RESULTADO FUNDO DE GREVE

| <b>Resultado operacional</b> | <b>2015 (R\$)</b> | <b>2016 (R\$)</b> | <b>2017 (R\$)</b> |
|------------------------------|-------------------|-------------------|-------------------|
| Receita                      | 379.123,64        | 0,00              | 0,00              |
| Despesas                     | 471.570,62        | 44.274,20         | 55.639,64         |
| <b>Resultado do período</b>  | <b>-92.446,98</b> | <b>-44.274,20</b> | <b>-55.639,64</b> |

**QUADRO DEMONSTRATIVO DE RECEITAS**  
**Consolidado de janeiro a dezembro de 2017**

| RECEITAS           |                     |                          |                      |                |                     |  |
|--------------------|---------------------|--------------------------|----------------------|----------------|---------------------|--|
| Meses              | Mensalidade         | Receitas Não Operacional | Receitas Financeiras | Fundo de Greve | Total Mensal        |  |
| JANEIRO            | 108.601,41          | 1.795,51                 | 2.947,13             | 0,00           | 113.344,05          |  |
| FEVEREIRO          | 108.955,12          | 1.826,24                 | 2.950,21             | 0,00           | 113.731,57          |  |
| MARÇO              | 108.402,04          | 8.398,79                 | 3.554,05             | 0,00           | 120.354,88          |  |
| ABRIL              | 108.119,88          | 2.033,41                 | 2.609,61             | 0,00           | 112.762,90          |  |
| MAIO               | 108.053,28          | 1.509,71                 | 2.899,00             | 0,00           | 112.461,99          |  |
| JUNHO              | 107.741,96          | 5.969,10                 | 2.497,64             | 0,00           | 116.208,70          |  |
| JULHO              | 107.570,77          | 1.904,03                 | 2.248,92             | 0,00           | 111.723,72          |  |
| AGOSTO             | 107.497,78          | 24.363,89                | 2.000,23             | 0,00           | 133.861,90          |  |
| SETEMBRO           | 107.092,46          | 2.119,91                 | 1.577,26             | 0,00           | 110.789,63          |  |
| OUTUBRO            | 107.023,57          | 1.964,49                 | 1.405,73             | 0,00           | 110.393,79          |  |
| NOVEMBRO           | 208.035,43          | 32.890,99                | 970,58               | 0,00           | 241.897,00          |  |
| DEZEMBRO           | 105.179,32          | 40.630,57                | 635,13               | 0,00           | 146.445,02          |  |
| <b>Total Geral</b> | <b>1.392.273,02</b> | <b>125.406,64</b>        | <b>26.295,49</b>     | <b>0,00</b>    | <b>1.543.975,15</b> |  |

## QUADRO DEMONSTRATIVO DE DESPESAS

### Consolidado de janeiro a dezembro de 2017

| Meses              | DESPESAS          |                   |                   |                 |                      |                  |                   |  | Total Mensal        |
|--------------------|-------------------|-------------------|-------------------|-----------------|----------------------|------------------|-------------------|--|---------------------|
|                    | Pessoal           | Administrativo    | Terceiros         | Financeiras     | Despesas Tributárias | FASUBRA          | Despesas de Greve |  |                     |
| JANEIRO            | 52.712,30         | 30.877,05         | 35.892,39         | 706,71          | 0,00                 | 5.052,10         | 53,32             |  | 125.293,87          |
| FEVEREIRO          | 43.689,54         | 7.187,61          | 33.379,98         | 603,60          | 0,00                 | 5.431,64         | 0,00              |  | 90.292,37           |
| MARÇO              | 42.017,92         | 34.716,86         | 31.646,03         | 721,46          | 326,74               | 5.442,05         | 0,00              |  | 114.871,06          |
| ABRIL              | 43.546,92         | 24.096,03         | 40.859,34         | 661,56          | 0,00                 | 5.412,25         | 0,00              |  | 114.576,10          |
| MAIO               | 40.720,71         | 60.296,02         | 30.454,96         | 652,96          | 570,00               | 5.400,95         | 0,00              |  | 138.095,60          |
| JUNHO              | 37.890,65         | 18.086,93         | 38.289,13         | 599,26          | 0,00                 | 5.391,42         | 0,00              |  | 100.257,39          |
| JULHO              | 38.065,26         | 34.484,75         | 40.870,85         | 651,82          | 0,00                 | 5.337,70         | 0,00              |  | 119.410,38          |
| AGOSTO             | 38.252,06         | 30.795,49         | 42.884,19         | 663,26          | 0,00                 | 5.379,21         | 0,00              |  | 117.974,21          |
| SETEMBRO           | 38.394,45         | 33.231,77         | 38.452,65         | 661,43          | 0,00                 | 5.372,40         | 0,00              |  | 116.112,70          |
| OUTUBRO            | 38.824,57         | 85.406,15         | 32.701,17         | 790,62          | 0,00                 | 5.347,27         | 1.000,00          |  | 164.069,78          |
| NOVEMBRO           | 40.115,03         | 29.898,83         | 41.728,43         | 706,86          | 0,00                 | 5.334,54         | 37.000,16         |  | 154.783,85          |
| DEZEMBRO           | 74.562,36         | 55.894,61         | 36.684,43         | 697,32          | 0,00                 | 5.191,72         | 17.586,16         |  | 190.616,60          |
| <b>Total Geral</b> | <b>528.791,77</b> | <b>444.972,10</b> | <b>443.843,55</b> | <b>8.116,86</b> | <b>896,74</b>        | <b>64.093,25</b> | <b>55.639,64</b>  |  | <b>1.546.353,91</b> |

## QUADRO DEMONSTRATIVO DE RECEITAS E DESPESAS, COM PERCENTUAL, POR PERÍODO.

Período: janeiro a março de 2017

|                                       | JANEIRO           | PORCENTAGEM    | FEVEREIRO         | PORCENTAGEM    | MARÇO             | PORCENTAGEM    |
|---------------------------------------|-------------------|----------------|-------------------|----------------|-------------------|----------------|
| <b>RECEITA TOTAL</b>                  | <b>113.344,05</b> | <b>100,00%</b> | <b>113.731,57</b> | <b>100,00%</b> | <b>120.354,88</b> | <b>100,00%</b> |
| 1. Mensalidade                        | 108.601,41        | 95,82%         | 108.955,12        | 95,80%         | 108.402,04        | 90,07%         |
| 2. Receitas não operacionais          | 1.795,51          | 1,58%          | 1.826,24          | 1,61%          | 8.398,79          | 6,98%          |
| 3. Receitas financeiras               | 2.947,13          | 2,60%          | 2.950,21          | 2,59%          | 3.554,05          | 2,95%          |
| 4. Receita fundo de greve             | 0,00              | 0,00%          | 0,00              | 0,00%          | 0,00              | 0,00%          |
| <b>DESPESA TOTAL</b>                  | <b>125.293,87</b> | <b>110,54%</b> | <b>90.292,37</b>  | <b>79,39%</b>  | <b>114.871,07</b> | <b>95,44%</b>  |
| 1. Despesa com pessoal                | 52.712,30         | 42,07%         | 43.689,54         | 48,39%         | 42.017,92         | 36,58%         |
| 2. Despesas administrativas           | 30.877,05         | 24,64%         | 7.187,61          | 7,96%          | 34.716,86         | 30,22%         |
| 3. Despesas com serviços de terceiros | 35.892,39         | 28,65%         | 33.379,98         | 36,97%         | 31.646,03         | 27,55%         |
| 4. Despesas financeiras               | 706,71            | 0,56%          | 603,60            | 0,67%          | 721,46            | 0,63%          |
| 5. Despesas tributárias               | 0,00              | 0,00%          | 0,00              | 0,00%          | 326,74            | 0,28%          |
| 6. Despesas com FASUBRA               | 5.052,10          | 4,03%          | 5.431,64          | 6,02%          | 5.442,06          | 4,74%          |
| 7. Despesas com greve                 | 53,32             | 0,04%          | 0,00              | 0,00%          | 0,00              | 0,00%          |
| <b>RESULTADO DO MÊS</b>               | <b>-11.949,82</b> | <b>-9,54%</b>  | <b>23.439,20</b>  | <b>25,96%</b>  | <b>5.483,81</b>   | <b>4,77%</b>   |



**QUADRO DEMONSTRATIVO DE RECEITAS E DESPESAS, COM PERCENTUAL, POR PERÍODO**

Período: abril a junho de 2017

|                                       | ABRIL             | PORCENTAGEM    | MAIO              | PORCENTAGEM    | JUNHO             | PORCENTAGEM    |
|---------------------------------------|-------------------|----------------|-------------------|----------------|-------------------|----------------|
| <b>RECEITA TOTAL</b>                  | <b>112.762,90</b> | <b>100,00%</b> | <b>112.461,99</b> | <b>100,00%</b> | <b>116.208,70</b> | <b>100,00%</b> |
| 1. Mensalidade                        | 108.119,88        | 95,88%         | 108.053,28        | 96,08%         | 107.741,96        | 92,71%         |
| 2. Receitas não operacionais          | 2.033,41          | 1,80%          | 1.509,71          | 1,34%          | 5.969,10          | 5,14%          |
| 3. Receitas financeiras               | 2.609,61          | 2,31%          | 2.899,00          | 2,58%          | 2.497,64          | 2,15%          |
| 4. Receita fundo de greve             | 0,00              | 0,00%          | 0,00              | 0,00%          | 0,00              | 0,00%          |
| <b>DESPESA TOTAL</b>                  | <b>114.576,10</b> | <b>101,61%</b> | <b>138.095,60</b> | <b>122,79%</b> | <b>100.257,39</b> | <b>86,27%</b>  |
| 1. Despesa com pessoal                | 43.546,92         | 38,01%         | 40.720,71         | 29,49%         | 37.890,65         | 37,79%         |
| 2. Despesas administrativas           | 24.096,03         | 21,03%         | 60.296,02         | 43,66%         | 18.086,93         | 18,04%         |
| 3. Despesas com serviços de terceiros | 40.859,34         | 35,66%         | 30.454,96         | 22,05%         | 38.289,13         | 38,19%         |
| 4. Despesas financeiras               | 661,56            | 0,58%          | 652,96            | 0,47%          | 599,26            | 0,60%          |
| 5. Despesas tributárias               | 0,00              | 0,00%          | 570,00            | 0,41%          | 0,00              | 0,00%          |
| 6. Despesas com FASUBRA               | 5.412,25          | 4,72%          | 5.400,95          | 3,91%          | 5.391,42          | 5,38%          |
| 7. Despesas com greve                 | 0,00              | 0,00%          | 0,00              | 0,00%          | 0,00              | 0,00%          |
| <b>RESULTADO DO MÊS</b>               | <b>-1.813,20</b>  | <b>-1,58%</b>  | <b>-25.633,61</b> | <b>-18,56%</b> | <b>15.951,31</b>  | <b>15,91%</b>  |

**QUADRO DEMONSTRATIVO DE RECEITAS E DESPESAS, COM PERCENTUAL, POR PERÍODO.**

Período: julho a setembro de 2017

|                                       | JULHO             | PORCENTAGEM    | AGOSTO            | PORCENTAGEM    | SETEMBRO          | PORCENTAGEM    |
|---------------------------------------|-------------------|----------------|-------------------|----------------|-------------------|----------------|
| <b>RECEITA TOTAL</b>                  | <b>111.723,72</b> | <b>100,00%</b> | <b>133.861,90</b> | <b>100,00%</b> | <b>110.789,63</b> | <b>100,00%</b> |
| 1. Mensalidade                        | 107.570,77        | 96,28%         | 107.497,78        | 80,30%         | 107.092,46        | 96,66%         |
| 2. Receitas não operacionais          | 1.904,03          | 36,57%         | 24.363,89         | 18,20%         | 2.119,91          | 1,91%          |
| 3. Receitas financeiras               | 2.248,92          | 2,01%          | 2.000,23          | 1,49%          | 1.577,26          | 1,42%          |
| 4. Receita fundo de greve             | 0,00              | 0,00%          | 0,00              | 0,00%          | 0,00              | 0,00%          |
| <b>DESPESA TOTAL</b>                  | <b>119.410,38</b> | <b>106,88%</b> | <b>117.974,21</b> | <b>88,13%</b>  | <b>116.112,70</b> | <b>104,80%</b> |
| 1. Despesa com pessoal                | 38.065,26         | 31,88%         | 38.252,06         | 32,42%         | 38.394,45         | 33,07%         |
| 2. Despesas administrativas           | 34.484,75         | 28,88%         | 30.795,49         | 26,10%         | 33.231,77         | 28,62%         |
| 3. Despesas com serviços de terceiros | 40.870,85         | 34,23%         | 42.884,19         | 36,35%         | 38.452,65         | 33,12%         |
| 4. Despesas financeiras               | 651,82            | 0,55%          | 663,26            | 0,56%          | 661,43            | 0,57%          |
| 5. Despesas tributárias               | 0,00              | 0,00%          | 0,00              | 0,00%          | 0,00              | 0,00%          |
| 6. Despesas com FASUBRA               | 5.337,70          | 4,47%          | 5.379,21          | 4,56%          | 5.372,40          | 4,63%          |
| 7. Despesas com greve                 | 0,00              | 0,00%          | 0,00              | 0,00%          | 0,00              | 0,00%          |
| <b>RESULTADO DO MÊS</b>               | <b>-7.686,66</b>  | <b>-6,44%</b>  | <b>15.887,69</b>  | <b>13,47%</b>  | <b>-5.323,07</b>  | <b>-4,58%</b>  |

## QUADRO DEMONSTRATIVO DE RECEITAS E DESPESAS, COM PERCENTUAL, POR PERÍODO

Período: Outubro a Dezembro de 2017

|                                       | OUTUBRO           | PORCENTAGEM    | NOVEMBRO          | PORCENTAGEM    | DEZEMBRO          | PORCENTAGEM    |
|---------------------------------------|-------------------|----------------|-------------------|----------------|-------------------|----------------|
| <b>RECEITA TOTAL</b>                  | <b>110.393,79</b> | <b>100,00%</b> | <b>241.897,00</b> | <b>100,00%</b> | <b>146.445,02</b> | <b>100,00%</b> |
| 1. Mensalidade                        | 107.023,57        | 96,95%         | 208.035,43        | 86,00%         | 105.179,32        | 71,82%         |
| 2. Receitas não operacionais          | 1.964,49          | 1,78%          | 32.890,99         | 13,60%         | 40.630,57         | 27,74%         |
| 3. Receitas financeiras               | 1.405,73          | 1,27%          | 970,58            | 0,40%          | 635,13            | 0,43%          |
| 4. Receita fundo de greve             | 0,00              | 0,00%          | 0,00              | 0,00%          | 0,00              | 0,00%          |
| <b>DESPESA TOTAL</b>                  | <b>164.069,78</b> | <b>148,62%</b> | <b>154.783,85</b> | <b>63,99%</b>  | <b>190.616,60</b> | <b>130,16%</b> |
| 1. Despesa com pessoal                | 38.824,57         | 23,66%         | 40.115,03         | 25,92%         | 74.562,36         | 39,12%         |
| 2. Despesas administrativas           | 85.406,15         | 52,05%         | 29.898,83         | 19,32%         | 55.894,61         | 29,32%         |
| 3. Despesas com serviços de terceiros | 32.701,17         | 19,93%         | 41.728,43         | 26,96%         | 36.684,43         | 19,25%         |
| 4. Despesas financeiras               | 790,62            | 0,48%          | 706,86            | 0,46%          | 697,32            | 0,37%          |
| 5. Despesas tributárias               | 0,00              | 0,00%          | 0,00              | 0,00%          | 0,00              | 0,00%          |
| 6. Despesas com FASUBRA               | 5.347,27          | 3,26%          | 5.334,54          | 3,45%          | 5.191,72          | 2,72%          |
| 7. Despesas com greve                 | 1.000,00          | 0,61%          | 37.000,16         | 23,90%         | 17.586,16         | 9,23%          |
| <b>RESULTADO DO MÊS</b>               | <b>-53.675,99</b> | <b>-32,72%</b> | <b>87.113,15</b>  | <b>56,28%</b>  | <b>-44.171,58</b> | <b>-23,17%</b> |

# Conciliação bancária

## CONCILIAÇÃO BANCÁRIA DE JANEIRO A JUNHO DE 2017

| MESES     | BANCOS         | EXTRATOS   | SALDOS (R\$)                |
|-----------|----------------|------------|-----------------------------|
| JANEIRO   | <b>Caixa</b>   | 450,27     | <b>TOTAL<br/>372.694,81</b> |
|           | CEF C/C 747-6  | 29.378,60  |                             |
|           | CEF C/C 3225-0 | 273.513,93 |                             |
|           | CEF C/C 386-1  | 1.337,35   |                             |
|           | B.B C/C        | 68.014,66  |                             |
| FEVEREIRO | <b>Caixa</b>   | 735,49     | <b>TOTAL<br/>418.144,99</b> |
|           | CEF C/C 747-6  | 61.095,82  |                             |
|           | CEF C/C 3225-0 | 283.282,65 |                             |
|           | CEF C/C 386-1  | 1.684,34   |                             |
|           | B.B C/C        | 71.346,69  |                             |
| MARÇO     | <b>Caixa</b>   | 56,01      | <b>TOTAL<br/>424.060,88</b> |
|           | CEF C/C 747-6  | 54.775,91  |                             |
|           | CEF C/C 3225-0 | 293.530,71 |                             |
|           | CEF C/C 386-1  | 1.657,77   |                             |
|           | B.B C/C        | 74.040,48  |                             |
| ABRIL     | <b>Caixa</b>   | 838,48     | <b>TOTAL<br/>421.898,99</b> |
|           | CEF C/C 747-6  | 40.128,45  |                             |
|           | CEF C/C 3225-0 | 302.680,78 |                             |
|           | CEF C/C 386-1  | 1.630,35   |                             |
|           | B.B C/C        | 76.620,93  |                             |
| MAIO      | <b>Caixa</b>   | 974,01     | <b>TOTAL<br/>398.844,26</b> |
|           | CEF C/C 747-6  | 12.952,19  |                             |
|           | CEF C/C 3225-0 | 304.599,97 |                             |
|           | CEF C/C 386-1  | 1.603,40   |                             |
|           | B.B C/C        | 78.714,69  |                             |
| JUNHO     | <b>Caixa</b>   | 1.399,64   | <b>TOTAL<br/>378.779,69</b> |
|           | CEF C/C 747-6  | 10.378,32  |                             |
|           | CEF C/C 3225-0 | 284.865,65 |                             |
|           | CEF C/C 386-1  | 1.576,15   |                             |
|           | B.B C/C        | 80.559,93  |                             |

**CONCILIAÇÃO BANCÁRIA DE JULHO A DEZEMBRO DE 2017**

| MESES    | BANCOS         | EXTRATOS   | SALDOS (R\$)                |
|----------|----------------|------------|-----------------------------|
| JULHO    | Caixa          | 564,06     | <b>TOTAL<br/>363.334,11</b> |
|          | CEF C/C 747-6  | 5.015,14   |                             |
|          | CEF C/C 3225-0 | 265.115,82 |                             |
|          | CEF C/C 386-1  | 9.899,30   |                             |
|          | B.B C/C        | 82.739,79  |                             |
| AGOSTO   | <b>Caixa</b>   | 893,13     | <b>TOTAL<br/>370.882,39</b> |
|          | CEF C/C 747-6  | 8.015,65   |                             |
|          | CEF C/C 3225-0 | 266.690,38 |                             |
|          | CEF C/C 386-1  | 10.399,21  |                             |
|          | B.B C/C        | 84.884,02  |                             |
| SETEMBRO | <b>Caixa</b>   | 582,46     | <b>TOTAL<br/>348.988,12</b> |
|          | CEF C/C 747-6  | 5.290,72   |                             |
|          | CEF C/C 3225-0 | 245.573,70 |                             |
|          | CEF C/C 386-1  | 10.359,29  |                             |
|          | B.B C/C        | 87.181,95  |                             |
| OUTUBRO  | <b>Caixa</b>   | 2.927,38   | <b>TOTAL<br/>300.046,20</b> |
|          | CEF C/C 747-6  | 21.700,78  |                             |
|          | CEF C/C 3225-0 | 175.168,89 |                             |
|          | CEF C/C 386-1  | 10.495,28  |                             |
|          | B.B C/C        | 89.753,87  |                             |
| NOVEMBRO | <b>Caixa</b>   | 2.700,33   | <b>TOTAL<br/>252.509,53</b> |
|          | CEF C/C 747-6  | 43.434,78  |                             |
|          | CEF C/C 3225-0 | 103.457,32 |                             |
|          | CEF C/C 386-1  | 10.455,08  |                             |
|          | B.B C/C        | 92.462,02  |                             |
| DEZEMBRO | <b>Caixa</b>   | 62,58      | <b>TOTAL<br/>279.945,41</b> |
|          | CEF C/C 747-6  | 62.017,41  |                             |
|          | CEF C/C 3225-0 | 112.475,29 |                             |
|          | CEF C/C 386-1  | 10.414,77  |                             |
|          | B.B C/C        | 94.975,36  |                             |

## QUADRO DEMONSTRATIVO DE RECEITAS E DESPESAS DOS CONVÊNIOS

Consolidado de janeiro a dezembro de 2017

| MÊS          | RECEITA           | DESPESA           |
|--------------|-------------------|-------------------|
| JANEIRO      | 33.870,85         | 35.910,36         |
| FEVEREIRO    | 31.984,44         | 36.524,73         |
| MARÇO        | 35.271,43         | 33.604,79         |
| ABRIL        | 37.577,93         | 35.028,89         |
| MAIO         | 32.665,50         | 37.826,16         |
| JUNHO        | 34.452,73         | 33.717,02         |
| JULHO        | 35.052,28         | 36.080,55         |
| AGOSTO       | 32.922,51         | 36.360,97         |
| SETEMBRO     | 33.322,58         | 35.198,46         |
| OUTUBRO      | 33.106,75         | 35.689,80         |
| NOVEMBRO     | 33.436,15         | 35.352,44         |
| DEZEMBRO     | 33.822,69         | 35.563,42         |
| <b>TOTAL</b> | <b>407.485,84</b> | <b>426.857,59</b> |

| DEMONSTRATIVO DE CONVÊNIOS DOS EXERCÍCIOS |                   |                   |                   |
|---|-------------------|-------------------|-------------------|
| PERÍODO                                   | 2015              | 2016              | 2017              |
| RECEITA                                   | 377.273,21        | 385.998,68        | 407.485,84        |
| DESPESA                                   | 390.447,57        | 403.171,37        | 426.857,59        |
| <b>TOTAL</b>                              | <b>-13.174,36</b> | <b>-17.172,69</b> | <b>-19.371,75</b> |

**EMPRESAS CONVENIADAS:**  
PAX DOMINI SERVICOS POSTUMOS  
DROGARIA AVENIDA  
REDE FARMES DE FARMÁCIAS

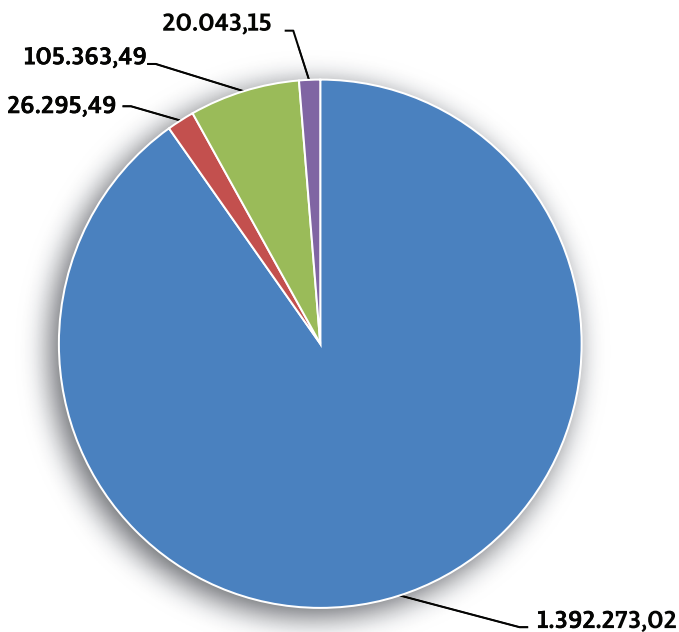
# Gráficos



# Demostrativo da Receita

Exercício Financeiro 2017

Total R\$ 1.543.975,15

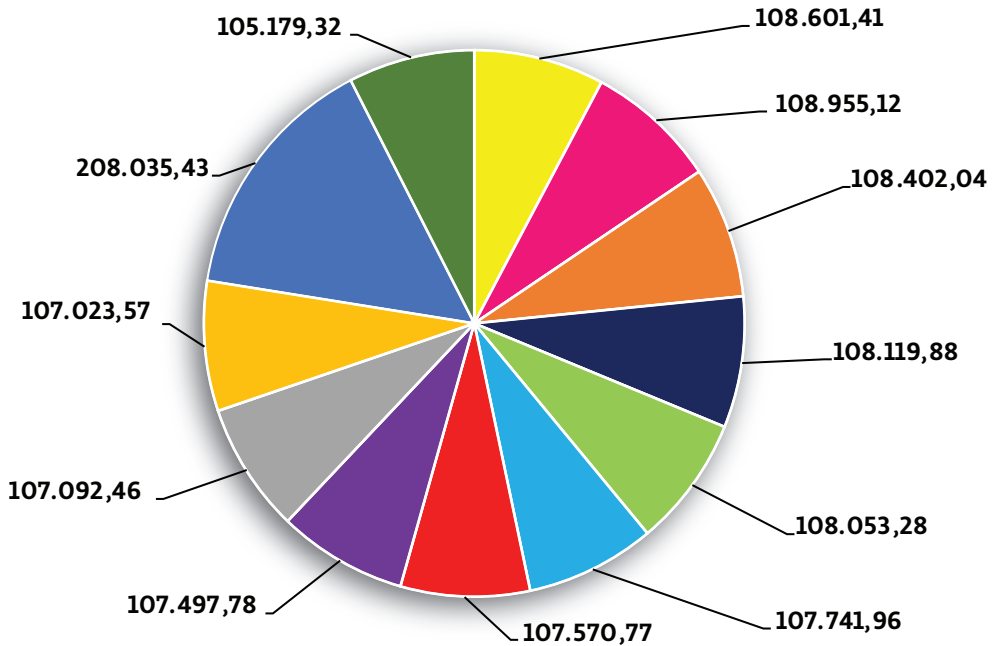


- Mensalidades
- Não Operacional
- Outras receitas
- Taxa de convenios

# Receita Contribuição Mensal

Exercício Financeiro 2017

Total R\$ 1.392.273,02

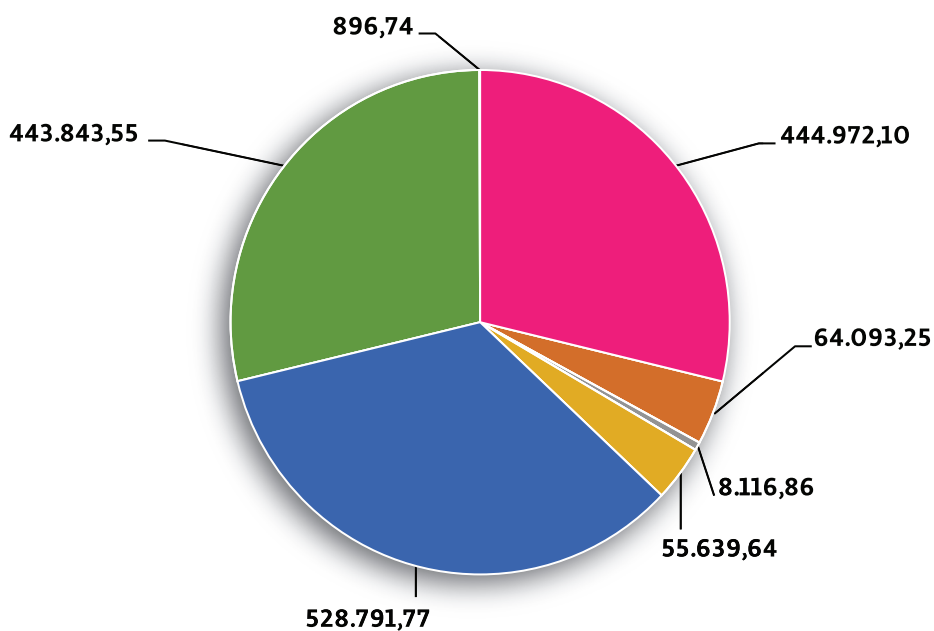


- |             |            |
|-------------|------------|
| ■ Janeiro   | ■ Julho    |
| ■ Fevereiro | ■ Agosto   |
| ■ Março     | ■ Setembro |
| ■ Abril     | ■ Outubro  |
| ■ Maio      | ■ Novembro |
| ■ Junho     | ■ Dezembro |

# Despesas

## Exercício Financeiro 2017

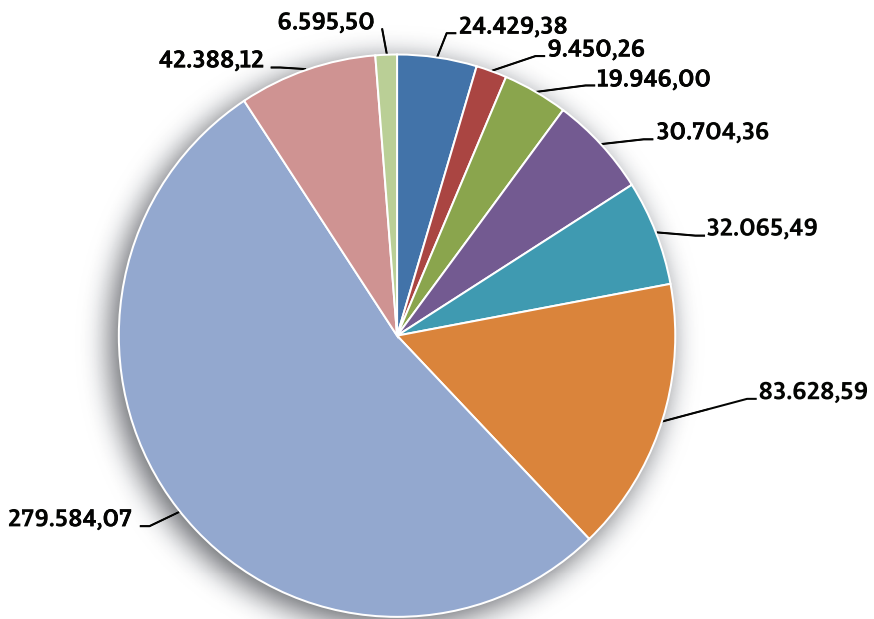
Total R\$ 1.546.353,91



- Administrativo
- Fasubra
- Financeiras
- Greve
- Pessoal
- Terceiros
- Tributárias

# Despesas com Pessoal e Encargos Sociais

Exercício Financeiro 2017  
Total R\$ 528.791,77

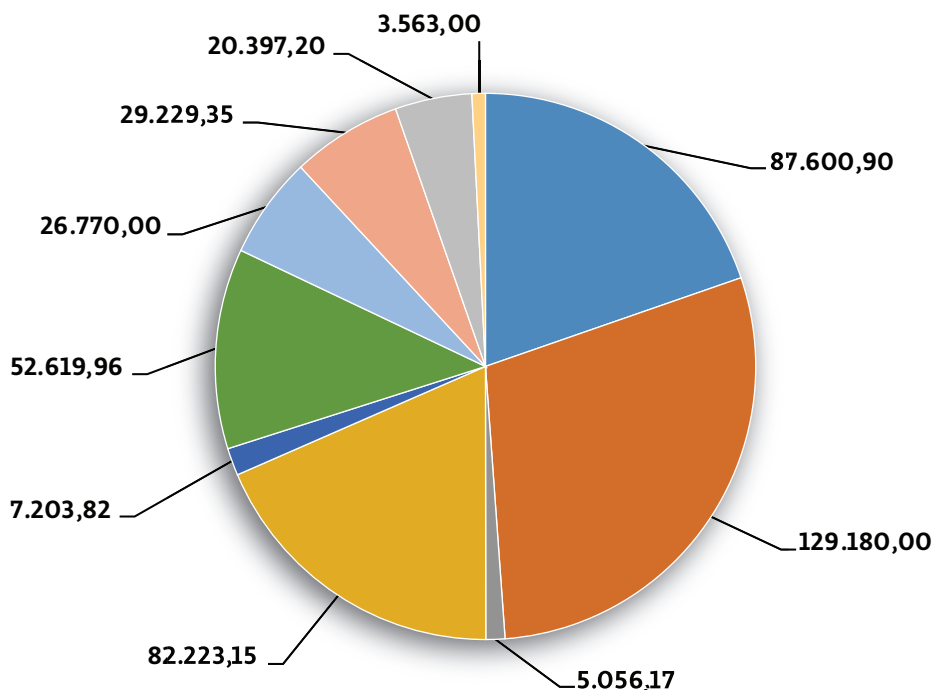


- 13º Salário
- Ass. Médica
- Estagiarios
- Férias e Auxílio
- FGTS
- INSS
- Salário
- Ticket Alimentação
- Vale Transporte

# Serviços de Terceiros

Exercício Financeiro 2017

Total R\$ 443.843,55

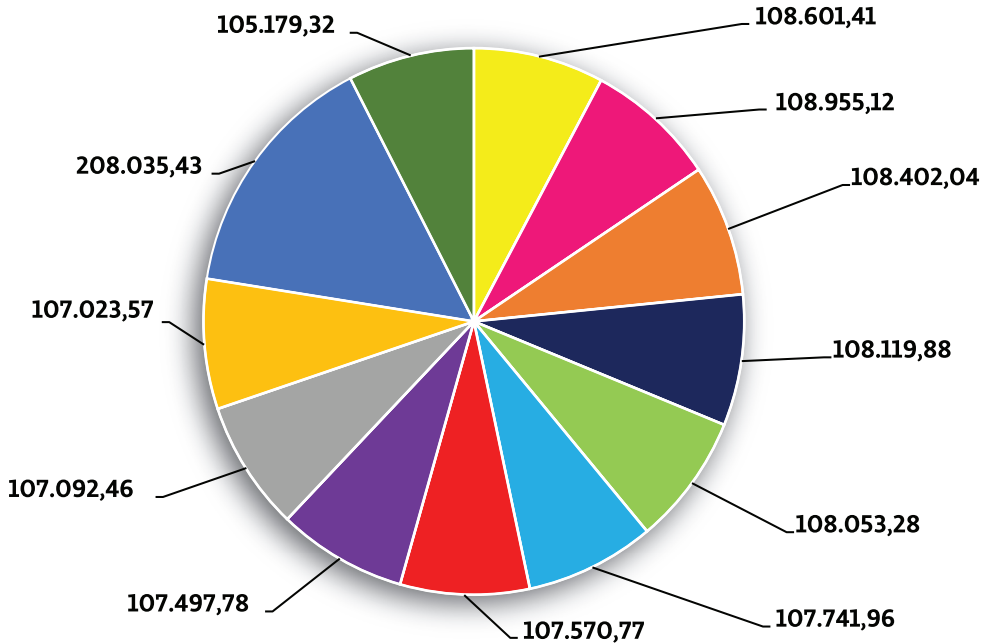


- Ass. Comunicação
- Ass. Jurídica
- Ass. Política
- Contr. Manutenção
- Alarme
- Gráfica
- Contabilidade
- Serv. Profissionais PJ
- Serv. Limpeza
- Serv. Profissionais PF

# Conciliação Bancária Mensal

Exercício Financeiro 2017

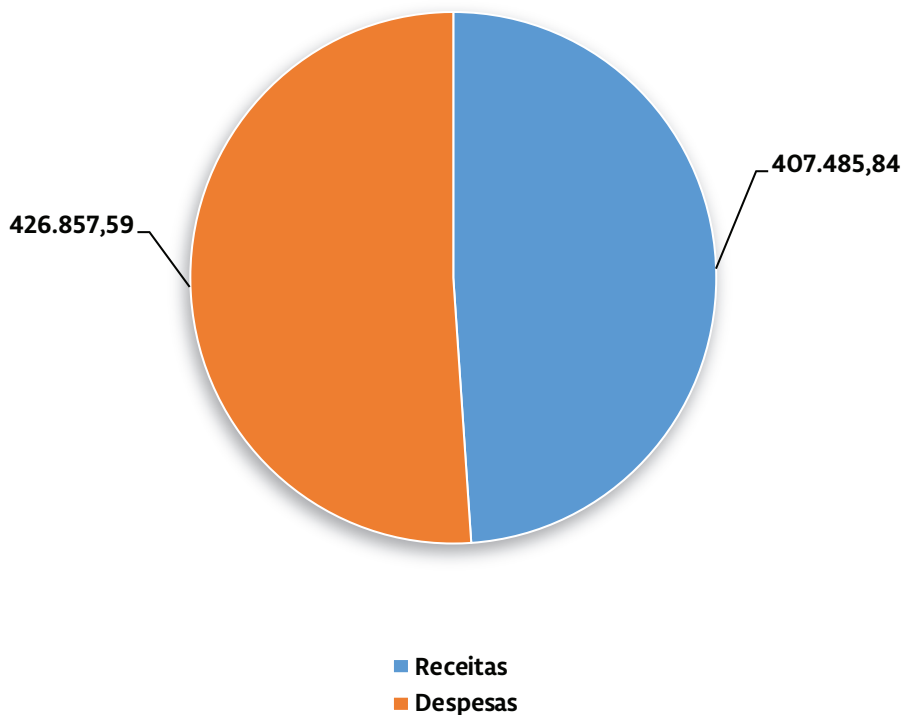
Total R\$ 279.945,41



- Janeiro
- Fevereiro
- Março
- Abril
- Maio
- Junho
- Julho
- Agosto
- Setembro
- Outubro
- Novembro
- Dezembro

# Conciliação Receita e Despesas Convênios

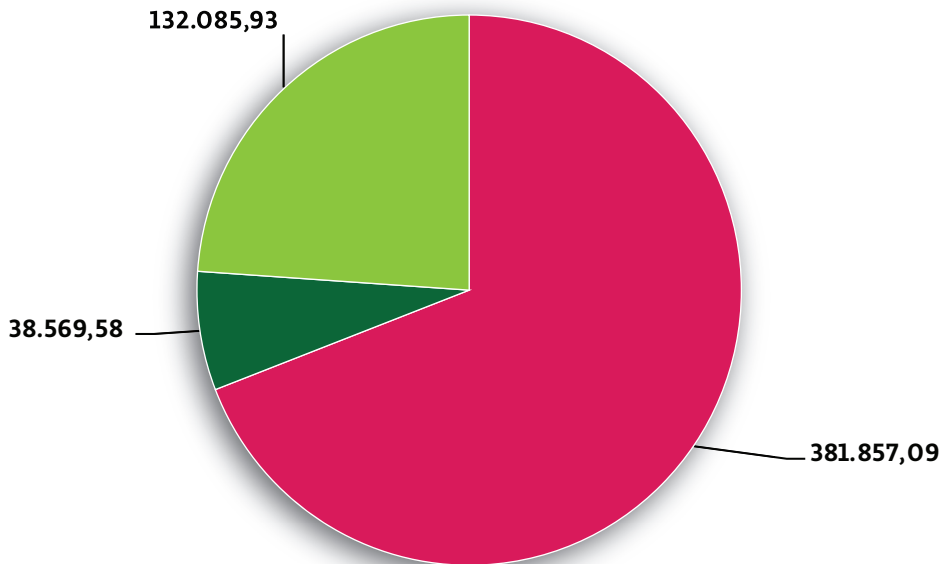
Exercício Financeiro 2017



# Ativo Não Circulante

Exercício Financeiro 2017

Total R\$ 552.521,60



- Investimentos
- Imobiliários/Instalações
- Máquinas e Equipamentos





# Certidões



### **Certificado de Regularidade do FGTS - CRF**

**Inscrição:** 27419910/0001-60  
**Razão Social:** SIND TRAB UFES SINTUFES  
**Nome Fantasia:** SINTUFES  
**Endereço:** CAMP UNIVERSITARIO SN UFES / GOIABEIRAS / VITORIA / ES / 29000-000

A Caixa Econômica Federal, no uso da atribuição que lhe confere o Art. 7, da Lei 8.036, de 11 de maio de 1990, certifica que, nesta data, a empresa acima identificada encontra-se em situação regular perante o Fundo de Garantia do Tempo de Serviço - FGTS.

O presente Certificado não servirá de prova contra cobrança de quaisquer débitos referentes a contribuições e/ou encargos devidos, decorrentes das obrigações com o FGTS.

**Validade:** 24/02/2018 a 25/03/2018

**Certificação Número:** 2018022404303276858690

Informação obtida em 07/03/2018, às 13:23:00.

A utilização deste Certificado para os fins previstos em Lei está condicionada à verificação de autenticidade no site da Caixa: **[www.caixa.gov.br](http://www.caixa.gov.br)**



**MINISTÉRIO DA FAZENDA**  
**Secretaria da Receita Federal do Brasil**  
**Procuradoria Geral da Fazenda Nacional**

**CERTIDÃO NEGATIVA DE DÉBITOS RELATIVOS AOS TRIBUTOS  
FEDERAIS E À DÍVIDA ATIVA DA UNIÃO**

**Nome: SINDICATO DOS TRABALHADORES NA UNIV FED DO ESP SANTO**  
**CNPJ: 27.419.910/000160**

Ressalvado o direito de a Fazenda Nacional cobrar e inscrever quaisquer dívidas de responsabilidade do sujeito passivo acima identificado que vierem a ser apuradas, é certificado que não constam pendências em seu nome, relativas a créditos tributários administrados pela Secretaria da Receita Federal do Brasil (RFB) e a inscrições em Dívida Ativa da União junto à Procuradoria Geral da Fazenda Nacional (PGFN).

Esta certidão é válida para o estabelecimento matriz e suas filiais e, no caso de ente federativo, para todos os órgãos e fundos públicos da administração direta a ele vinculados. Referese à situação do sujeito passivo no âmbito da RFB e da PGFN e abrange inclusive as contribuições sociais previstas nas alíneas 'a' a 'd' do parágrafo único do art. 11 da Lei no 8.212, de 24 de julho de 1991.

A aceitação desta certidão está condicionada à verificação de sua autenticidade na Internet, nos endereços <<http://www.receita.fazenda.gov.br>> ou <<http://www.pgfn.fazenda.gov.br>>.

Certidão emitida gratuitamente com base na Portaria Conjunta RFB/PGFN no 1.751, de 02/10/2014.

Emitida às 15:26:43 do dia 28/02/2018 <hora e data de Brasília>.

Válida até 27/08/2018.

Código de controle da certidão: **97FA.8567.0CC2.20D9**

Qualquer rasura ou emenda invalidará este documento.

MINISTÉRIO DO TRABALHO E PREVIDÊNCIA SOCIAL  
SECRETARIA DE RELAÇÕES DO TRABALHO

**CERTIDÃO**

O **SECRETÁRIO DE RELAÇÕES DO TRABALHO**, no uso de suas atribuições conferidas pelo inciso VIII do art. 17 do anexo I, do Decreto nº 5.063, de 3 de maio de 2004 e disposto na Portaria nº 326, de 11/03/2013, certifica para fins de direito, que consta no Cadastro Nacional de Entidades Sindicais – CNES, o registro sindical referente ao Processo de nº **46000.009620/1993-04**, do *Sindicato dos Trabalhadores da Universidade Federal do Espírito Santo - ES*, inscrição no CNPJ nº **27.419.910/0001-60**, para representar a (s) categoria (s) *Profissional dos Trabalhadores da Universidade Federal*, na (s) base (s) territorial (is) *Espírito Santo - ES*, com abrangência *Estadual*. Certifica, ainda, que se encontra informada junto ao CNES a seguinte diretoria com mandato até **04/01/2019**.

**MEMBROS DIRIGENTES**  
**NOME – FUNÇÃO**

JOSE MAGESK BELMIRO - Membro de Diretoria Colegiada  
 IZAIAS WESTPHAL - Membro de Diretoria Colegiada  
 ALCIMAR FAUSTO SANTOS CORREA - Membro de Diretoria Colegiada  
 ALVALERIA CUEL - Membro de Diretoria Colegiada  
 EDIRENE ROSA DE SOUZA CONINCK - Membro de Diretoria Colegiada  
 JOANICY LEANDRA PEREIRA - Membro de Diretoria Colegiada  
 LINO FELES DE SOUZA - Membro de Diretoria Colegiada  
 LUAR SANTANA DE PAULA - Membro de Diretoria Colegiada  
 MARCOS ANTONIO BELMIRO - Membro de Diretoria Colegiada  
 MARIA CELIA OLIVEIRA DO NASCIMENTO - Membro de Diretoria Colegiada  
 MARLY DA CONCEICAO BALDUINO - Membro de Diretoria Colegiada  
 PABLO DE ALMEIDA MARIANO - Membro de Diretoria Colegiada  
 WELLINGTON PEREIRA - Membro de Diretoria Colegiada  
 ADRIANA AMANCIO DE OLIVEIRA - Membro do conselho fiscal  
 ARTUR DE ALMEIDA NUNES - Membro do conselho fiscal  
 CARLOS ROBERTO HENRIQUE BEZERRA - Membro do conselho fiscal  
 ENILDA NASCIMENTO JURESWSKI - Membro do conselho fiscal  
 MARLENE RODRIGUES TRANCOSO - Membro do conselho fiscal  
 ZELIA RODRIGUES PIRES - Membro do conselho fiscal  
 ALENCAR ALVES BARCELOS ZANQUI - Suplente de Diretoria Colegiada  
 ANA MARIA SILVA HOFFMAN - Suplente de Diretoria Colegiada  
 EDNA DIAS CAMPOS - Suplente de Diretoria Colegiada  
 SERGIO DALBON - Suplente de Diretoria Colegiada

Eu, **Raimundo Nonato Teixeira Xavier**, \_\_\_\_\_, Coordenador-Geral de Registro Sindical, a conferi.

Brasília, 05/04/2016.

Certifico.

**MANOEL MESSIAS NASCIMENTO MELO**  
Secretário de Relações do Trabalho

Dou fê.

**MIGUEL SOLDATELI ROSSETTO**  
Ministro de Estado do Trabalho e Previdência Social

# Previsão orçamentária 2018

## PROPOSTA DE PREVISÃO ORÇAMENTÁRIA 2018

**A**s premissas consideradas para elaboração de receitas para 2018 foram: contribuição social e outras prestações de serviços eventuais ao movimento sindical – utilização de crédito de regime de caixa, com base na média realizada nos meses de janeiro a dezembro de 2017 (após o reajuste). A partir de janeiro de 2018, foi prevista um reajuste de 4% referente ao vegetativo na folha dos trabalhadores de progressão por capacitação, incentivo a qualificação e incentivo por mérito, utilizando o critério de regime de competência.

Em relação às despesas, as premissas de 2018 foram: despesas com pessoal – utilização de critério de regime de competência para as despesas, incluindo encargos sociais, obrigações trabalhistas e benefícios.

A previsão considerou a manutenção da equipe que compunha a folha de pagamento de janeiro de 2017 que prevê o aumento do vegetativo da folha de despesas com pessoal e reajustes de contratos de prestadores de serviços de terceiros de pessoa jurídica e pessoa física.

**Despesas Operacionais.** Neste grupo também foram incluídas todas as demais despesas necessárias ao custeio do Sintufes: manutenção das sedes, matérias de consumo, realização de atividades de reuniões, seminários, cursos, plenárias, custos com caravana, CONFASUBRA, contratação de serviços de terceiros (pessoa física e jurídica), pagamento a fornecedores, tarifas públicas, despesas financeiras e confraternização de fim de ano dos filiados do Sintufes.

O valor foi baseado na média das despesas contabilizadas no balancete de janeiro a dezembro de 2017, pelas unidades organizacionais permanentes do Sintufes.

**Coordenação de Administração e Finanças**

**Previsão Anual Receita - 2018**

| <b>Rubricas</b>                 | <b>Valores (R\$)</b> | <b>Porcentagem%</b> |
|---------------------------------|----------------------|---------------------|
| <b>Receita do total</b>         | <b>1.603.400,00</b>  | <b>100%</b>         |
| Mensalidade Social              | 1.447.000,00         | 90%                 |
| Taxas de Convênios              | 20.400,00            | 1%                  |
| Taxas de Sucumbenciais Jurídico | 96.000,00            | 6%                  |
| Aplicação Financeira            | 27.000,00            | 2%                  |
| Outras Receitas                 | 13.000,00            | 1%                  |

**Previsão Anual Despesas - 2018**

| <b>Despesas Operacionais</b>         | <b>Valor (R\$)</b>  | <b>Porcentagem%</b> |
|--------------------------------------|---------------------|---------------------|
| <b>Despesa total</b>                 | <b>1.603.400,00</b> | <b>100%</b>         |
| Pessoal/Encargos                     | 497.000,00          | 31%                 |
| Administrativas                      | 464.000,00          | 29%                 |
| Serviços terceiros - PJ/PF           | 336.000,00          | 21%                 |
| Financeiras                          | 32.000,00           | 2%                  |
| Contribuição Fasubra                 | 80.000,00           | 5%                  |
| Confraternização Fim de Ano          | 80.000,00           | 5%                  |
| Confasubra                           | 64.000,00           | 4%                  |
| Instalações / Benfeitoria na Subsede | 32.000,00           | 2%                  |
| Outras Despesas                      | 18.400,00           | 1%                  |

\*\*Cálculos arredondado

**Resumo da Previsão - 2018**

| <b>Despesas Operacionais</b>   | <b>Valor (R\$)</b> |
|--------------------------------|--------------------|
| Receitas de Janeiro a Dezembro | 1.603.400,00       |
| Despesas de Janeiro a Dezembro | 1.603.400,00       |
| <b>Total</b>                   | <b>0,00</b>        |

\*\*Sujeito a alterações





# Balanco político de 2017

---

Gestão Ousar Lutar, Ousar Vencer  
Triênio 2016 - 2019

# Um 2017 de muito trabalho e conquistas

**“Só há derrota para quem não luta”**



**Categoria fortalece a greve geral de 30 de junho de 2017**

**A** nossa prestação de contas referente ao ano de 2017 traz, nesta edição, além do balanço financeiro, o balanço político das nossas atividades realizadas no período, em que a nossa entidade sindical completou 25 anos. Embora, estar com as contas sanadas seja de suma importância para qualquer entidade, nossa gestão entende as nossas finanças como uma questão secundária. Isso porque, tratamos a luta política como a principal função do nosso sindicato. É por meio dela que alcançamos as conquistas para a nossa categoria.

Para colaborar com esse balanço político, precisamos voltar ao final de 2016. A conjuntura nacional trazia Temer e

grande parte do Senado e da Câmara dos Deputados empenhados em retirar direitos. Eles aprovaram a Emenda Constitucional (EC) 95, em 15 de dezembro de 2016, prevendo a redução de investimentos públicos por até 20 anos. Fizemos uma greve, ao final daquele ano, contra a aprovação da EC 95/2016 e contra as propostas de reforma trabalhista e Reforma da Previdência, que não foram apreciadas naquele ano. Na ocasião, fizemos uma projeção de que 2017 seria de luta do início ao fim.

E foi o que aconteceu. A luta contra a aprovação das reformas (trabalhista e da Previdência) contou com atos aqui no Estado, como as greves gerais, de 28 de abril e de 30 de junho, além de

outras atividades, como viagens para plenárias e ações da Fasubra, que aconteceram em Brasília, no Rio de Janeiro (RJ) e em Recife (PE). Havia a previsão de realização do Congresso da Fasubra. Ele acabou sendo prorrogado para maio de 2018, mas a Federação aprovou greve.

Foi um movimento paredista, iniciado em 22 de novembro de 2017, por direitos sociais e trabalhistas no qual reivindicamos a retirada da Reforma da Previdência e a revogação da reforma trabalhista (aprovada em julho). E, obviamente, contra os ataques a questões da nossa carreira, como o PCCTAE, a avaliação de desempenho etc.

Falando da luta nacional é sempre válido recordar a irreverência que o Sintufes leva aos atos, como aconteceu em novembro, na atividade em frente ao Ministério do Planejamento. Um boneco gigante do ‘vampiresco’ Temer se destacou, junto dos cartazes do ‘presidente-vampiro’.

A conjuntura local também ganhou contornos temerários com um ‘rei’ adotando a política de atacar direitos, conforme o presidente ilegítimo. A previsão, ao final de 2016, foi que 2017 seria marcado, entre outras questões, pelas eleições dos conselhos superiores, realizadas em maio. Para o Sintufes, esse processo eleitoral é de grande importância, já que os conselhos são os órgãos de decisões políticas da Ufes. E o sindicato sempre divulga e convoca os TAEs a participarem. E sempre cobra da gestão da universidade maior representatividade política dos técnicos nesses espaços, sobretudo no Conselho Universitário.

É importante lembrar, ainda, que a gestão Ousar Lutar, Ousar Vencer tem se aproximado dos campi avançados, em Alegre e São Mateus. Outro destaque é em relação às/aos aposentadas/os da categoria. Se o governo reduz salários, e a gestão da Ufes não permite a participação nos espaços



**Em 22 de novembro de 2017, a assembleia da categoria aprova greve na Ufes em luta contra os ataques de Temer à classe trabalhadora e aos serviços públicos**



**Aposentadas/os: governo ignora e retira direitos, Sintufes acolhe com encontros ao longo dos anos**

decisórios da instituição, o Sintufes acolhe. Faz encontros mensais, contribuindo com a qualidade de vida de quem já se aposentou.

Mas o cenário local foi marcado por uma ofensiva do reitor da Ufes contra a nossa categoria e contra o Sintufes. Em 2016, o reitor já acenava cobrar mensalidade do sindicato e entrar com ação de reintegração de posse da sede de Goiabeiras. Ao longo de 2017, o sindicato tratou de evitar essas duas situações, entendidas como perseguição sindical por parte do 'rei'.

**Ataques à jornada de trabalho.** Terminamos 2016 com uma vitória histórica na Justiça, garantindo as 30 horas na Biblioteca Central. Conquista protagonizada pelo Sintufes, revertendo uma decisão transitada e julgada. Sem dúvidas, uma ação que poderia servir para fortalecer a aplicação da jornada ininterrupta para os demais setores.

No entanto, mostrando sua total subserviência aos órgãos de controle,

o reitor finalizou 2017, atacando, de forma monocrática e autoritária, a jornada ininterrupta. Fizemos diversas convocações à categoria, protestos em reuniões do Conselho Universitário, ação na Justiça (conforme deliberação de assembleia geral), mas a truculência e falta de diálogo do reitor fez com que ele atacasse a jornada, que se reduziu, diante da falta de vontade política do 'rei' em fazer valer a autonomia universitária e manter a flexibilização da jornada. O processo tramita na Justiça, mas o reitor mostrou sua face temerária, arrancando esse direito, reduzindo até atendimentos em ambulatórios e mostrando sua total falta de escrúpulos para com nossa categoria.

Apesar disso, não tratamos a questão da flexibilização da jornada como uma derrota definitiva. A luta política continua sendo a forma para reverter isso. Até porque, ainda que esteja há décadas no poder, o mandato do 'rei' chegará ao fim. Já a nossa luta, vai seguir em favor da nossa categoria e por novas conquistas.

**Administrativo e finanças.** Para colaborar com a nossa luta política, adequamos e modernizamos a sede do sindicato em Goiabeiras e a subseção sindicato do Hucam. Fizemos reformas necessárias, ampliamos espaços, adquirimos equipamentos mais modernos e reestruturamos a área jurídica.

Na comunicação, a nossa página na internet foi reformulada. O Facebook tem ganhado mais curtidores e é uma ferramenta importante para divulgação das atividades no tempo que elas estão acontecendo. O Jornal do Sintufes ganhou novo projeto gráfico e mais páginas. Além disso, fizemos uma edição extra em lembrança aos 25 anos do Sintufes, que foi o tema da nossa festa de final de ano.

São investimentos importantes para trazer melhorias para a nossa categoria. E para a nossa luta. Em se

tratando de finanças, cabe lembrar que no movimento paredista iniciado em novembro não aprovamos a utilização do fundo de greve, mesmo que os custos tenham aumentando consideravelmente em função de materiais impressos, de atos etc.

Lembramos, ainda, que todas as receitas/despesas do Sintufes são submetidas ao Conselho Fiscal e a prestação de contas é constante e aberta a todos os filiados e pode ser encontrada no site, inclusive.

Já fizemos muito. Há muito para continuarmos a fazer. E convocamos toda a categoria a participar e compor ativamente as instâncias do sindicato. Este é um desafio da nossa direção e de todas e todos nós. Os ataques aos nossos direitos atingem a todo o nosso conjunto. Nos unirmos para lutar é essencial e sempre vale a pena. Pois só há derrota para quem não luta.

Fasubra



*Irreverência do sindicato é destaque na luta nacional*

## NÚMEROS: VEJA A RELAÇÃO DAS ATIVIDADES POLÍTICAS REALIZADAS EM 2017

Fasubra



### ATIVIDADES REALIZADAS NO ESTADO

**Dias Nacionais de Lutas:** nove. **Paralisações e Atos na Ufes:** seis. **Assembleias:** 31 – Hucam (12), Goiabeiras (11), Ceunes (quatro), Alegre quatro). **Reuniões Setoriais:** 129 – Hucam (71), Goiabeiras (48), CCS (dez). **Reuniões do GT Antirracista:** 17. **Reuniões do GT Aposentados:** duas. **Encontro Aposentados:** oito. **Passeios das/os aposentadas/os:** dois. **Encontros/Seminários:** 12 - Reforma da Previdência, Reforma Trabalhista, Hospitais Universitário (HU's), Dívida Pública, Direito Sindical, Sindical, LGBT, Conferência Estadual, Encontro Mulheres (dois), Antirracismo (dois). **Cursos:** dois sobre a temática Étnica-Racial. **Reuniões diversas:** 74 – Goiabeiras (29), Hucam (quatro), CCS (uma), Fóruns e Frentes (40). **Seminário de integração:** três - Goiabeiras, Alegre e São Mateus. **Sindicâncias:** quatro. **Reuniões da direção do Sintufes:** 39

### ATIVIDADES NACIONAIS

**Caravanas e atos:** três, dentre elas o Ocupa Brasília, em maio (imagem acima). **Ple-nárias:** quatro (Fasubra/Fonasefe), duas em Brasília, uma no Recife e uma no Rio de Janeiro. **Encontro:** Coletivo Jurídico Nacional (Brasília). **Curso:** Núcleo Piratininga de Comunicação (RJ).

Diretoria Colegiada  
Gestão Ousar Lutar, Ousar Vencer  
(2016-2019)

# Jurídico

---

Gestão Ousar Lutar, Ousar Vencer  
Triênio 2016 - 2019



# Veja os números do setor Jurídico do Sintufes

*São atendimentos e processos trabalhistas e na vara de família*

Ações  
Trabalhistas

|                 |               |                |                 |
|-----------------|---------------|----------------|-----------------|
| PROCESSO 28,86% |               | PROCESSO 3,17% |                 |
| 2017            | 3 Precatórios | ANO            | Nº RPVs AUTORES |
| 2017            | 25 RPVs       | 2017           | 504             |

**REINTEGRAÇÃO POSSE:** duas  
**DUPLO VÍNCULO:** 300 processos administrativos  
**DESVIO DE FUNÇÃO:** 42 ações  
**INSALUBRIDADE:** 10 ações

**ATENDIMENTOS:**  
 184 servidores (Sede do Sintufes)  
 120 servidores (Seção Sindical do Sintufes no Hucam)

## Vara de Família

**25 processos ativos 2015 a 2017, sendo:**  
**TOTAL DE AUDIÊNCIAS:** 14

**ATENDIMENTOS:**  
 102 (Seção Sindical do Sintufes no Hucam)  
 115 (Sede do Sintufes)

# Comunicação

---

Gestão Ousar Lutar, Ousar Vencer  
Triênio 2016 - 2019

# Comunicação a serviço da luta!

*Confira destaques da produção de materiais impressos e Virtuais ao Longo de 2017*

## ■ JORNAL DO SINTUFES

Em 2017, o Sintufes completou 25 anos. O já tradicional Jornal do Sintufes ganhou um novo projeto gráfico e mais páginas, trazendo novas seções sobre os campi de Alegre e São Mateus, destacando os trabalhos das coordenações e apresentando a coluna #EuTrabalhoAqui, onde cada edição apresenta a atuação da/o técnica/o-administrativo de determinado local. Em homenagem aos 25 anos, completados em 31 de julho, foi produzido um exemplar para relembrar essa história.

**EDIÇÕES:** em 2017 foram produzidas 11 edições do Jornal do Sintufes, sendo dez dentro do novo projeto gráfico.



## ■ FACEBOOK 'BOMBA' NOS 25 ANOS DO SINTUFES

A página do Sintufes no Facebook 'bombou' com a Campanha dos 25 anos do sindicato. A partir de julho, as publicações do Sintufes ganharam o selo alusivo aos 25 anos de história da entidade. Uma campanha



de resgate das lutas e conquistas ao longo dessas mais de duas décadas teve ótima repercussão na rede social. As postagens alcançaram mais de 10,3 mil pessoas, receberam mais de 300 reações, foram bastante compartilhadas e tiveram muitos comentários de filiações/os que participaram desses anos de luta.

**Curta e acompanhe:**  [Facebook.com/Sintufes](https://www.facebook.com/Sintufes)

## ■ CAMPANHAS

Em 2017, o Sintufes realizou três campanhas ao longo do ano. Teve a dos 25 anos do sindicato, com edição especial do jornal, posts em Facebook e no site. Além disso, a Confraternização de Final de Ano foi em lembrança aos 25 anos. O sindicato promoveu outras duas campanhas, que foram muito bem avaliadas em meio à categoria.

### Contra a Reforma da Previdência e Trabalhista, EU VOU LUTAR

A campanha contou com camisa, adesivo e cartaz (ao lado).

#### Ufes aberta mais tempo = jornada ininterrupta

A campanha contra os ataques do reitor à jornada ininterrupta contou com camisa, cartaz e um banner com as imagens dos conselheiros do Conselho Universitário, cobrando a posição deles em torno da questão.



## ■ SITE

Em julho de 2017, o site do Sintufes passou por uma reformulação também em lembrança aos 25 anos da entidade. O site é alimentado com atividades e informações de interesse da categoria.

Acesse: [www.sintufes.org.br](http://www.sintufes.org.br)



## ■ CARTÕES DIGITAIS

Em 2017, o Sintufes produziu seis cartões virtuais. Eles foram feitos em lembranças a datas políticas e também de boas festas. Foram produzidos cartões virtuais em referência aos dias: da/o Aposentada/o; da Visibilidade Trans; Internacional da Mulher; Orgulho LGBT; Dia Internacional de Combate à Violência Contra a Mulher; e o Natal.



## ■ MATERIAIS PRODUZIDOS EM 2017

**Jornais:** 11

**Panfletos:** seis

**Cartões virtuais:** seis

**Cartazes:** cinco

**Camisas:** cinco

**Banner:** produção de um banner impresso

# Equipe Técnica

---

Gestão Ousar Lutar, Ousar Vencer  
Triênio 2016 - 2019

## **Sede do Sintufes**

### **Secretaria Administrativa e Financeira**

*Maria da Penha Sant'Ana*

### **Secretaria Adjunta da Diretoria**

*Anna Karolina V. dos Santos*

*Ana Caroline P. Correia*

*Walter P. de Biase*

### **Secretaria de Assuntos Jurídicos**

*Mariza D Gomes*

*José Caetano de B. Coradine – Estagiário*

## **Seção Sindical do Sintufes no Hucam**

### **Secretaria Adjunta da Diretoria**

*Ana Paula T. de Souza*



**SINTUFES**  
SINDICATO DOS TRABALHADORES NA UFES  
filiado à FASUBRA